



ANKRUTE SERTIFITSEERIMISEST

- Eesti Vabariigi poolne: Ehitusmaterjalidele ja -toodetele esitatavad nõuded ja nende nõuetele vastavuse tõendamise kord Vastu võetud 26.07.2013 nr 49
- Vastavalt EL määrusele(305/2011) kuuluvad ankrud harmoniseeritud standardi alla - tõendussüsteem 1 või 2. Vastavalt harmoniseeritud standardile peab esitama toimivusdeklaratsiooni ning olema CE märgistus.
- Veel on ülemineku aeg ja ankrute seriffitseerimine vabatahtlik.
- Samas on õigus nõuda seriffitseeritud ankrut. Näiteks: õõnespaneelid ja ripplaud peavad omama ETA sertifikaati siis peab sertifikaadiga kaetud olema ka kinnitusankur.

MESSINGANKRU PROBLEEMID

Ankrud 1/3 betoonist väljas




Antud ankur „andis alla“




RIPUTITE KINNITUS

Kruvipea ei kata riputi silmus ja halvemat juhul võib silmuse avada



Kruvipea katab riputi silmuse




KÕVERAD RIPUTID



TRAATANKURRIPUTITE PROBLEEMID

Riputustraadi otsa välja ulatus riputiankrust vähemalt 15 mm




Traatankurriputi ei ole kinnitatud korrektselt CD profiili




ANKURVINKLI/ CD RISTSIDE PROBLEEMID


Ankurklambri puuduik kinnitus CD profiili



Ankurvinklite klambrid lahti



RIPPLAE KARKASSI VEKSELDUS /SILDAMINE



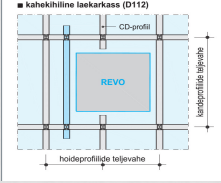
- Sildamine tuleb teha igal juhul kui karkass on läbi lõigatud
- Karkassi kaugus avast/luugist 30-100mm
- Soovitavalt tuleb sildamine teostada üle kahe terve karkassi mõlemalt poolt ava

VÄLJAVÕTE KNAUF JUHENDIST

Paigaldamine Knaufi kipsplaattagedesse

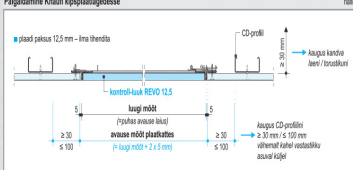
Laekarkassi tugevdamine
Juhul kui lõigatakse läbi kandeprofiile, tuleb need kinnitada täiendavate rippluuga kandeava lae külge

■ **kahekihiline taekarkass (D112)**



CD-profiil
kandeprofiili vaheline
hoideprofiilide teljevaheline

Paigaldamine Knaufi kipsplaattagedesse



plaat paksus 12,5 mm - ilma tihendite

laekarkass REVO 12,5

kaugus mõõt
rippluuga avaste laeval
avaste mõõt plaatkatus
(rippluuga mõõt + 2 x 5 mm)

CD-profiil
Aukuga kandide lael / torustiku
Aukuga CD-profiilid
30-50 mm / 5-100 mm
võhena! Kaitse vastavalt
asuvale küttele

LAETAGUSED

Tuletõkke tööd teostamata



Torud isoleerimata ja kaabliäbiviigud sulgemata




LAETAGUSED




- Mis on antud pildil valesti?

KIPSPLAADI PAIGALDUS

Plaati vuugijätkul kasutada karkassi




„Nahka tehtud“



LAE KIPSPLAADI LIITUMINE SEINA NURGAGA

Oht prao tekkeks nurgasõlme



Korrektne laenurk (ainult mõned kruvid puudu □)



TÄNAN TÄHELEPANU EEST

